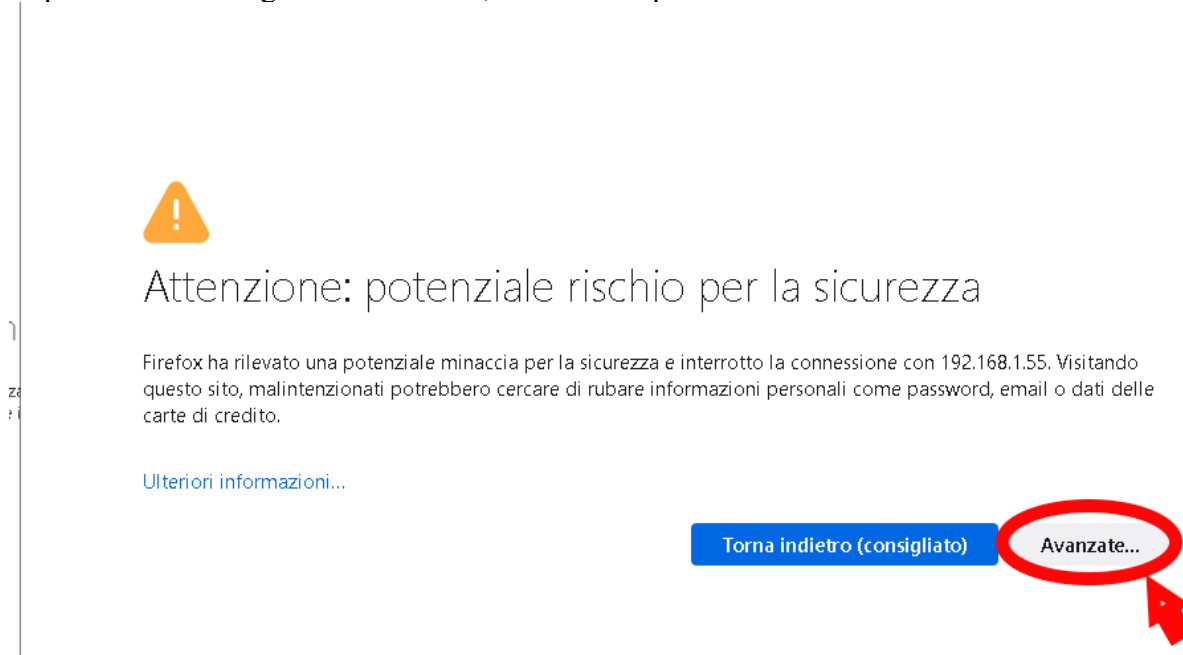
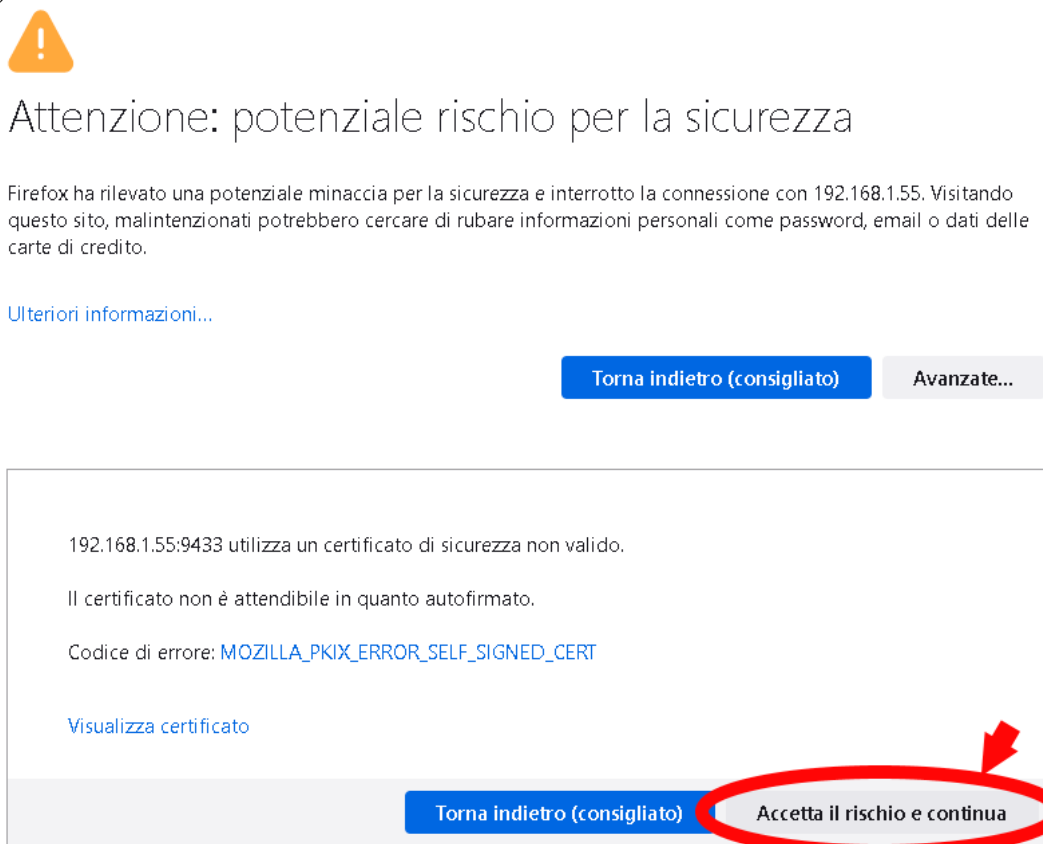


Modalità di attivazione del certificato di sicurezza per il browser FIREFOX.

In presenza della seguente schermata, cliccare sul pulsante "Avanzate...":



Dopo aver cliccato il pulsante "Avanzate...", comparirà un ulteriore riquadro nella parte bassa della pagina e sarà necessario cliccare sul pulsante "Accetta il rischio e continua" (vedasi figura seguente):



Cliccato il pulsante "Accetta il rischio e continua", sarà possibile accedere alla pagina di login del sistema di registrazione delle istanze.

Modalità di attivazione del certificato di sicurezza per il browser **CHROME**.

In presenza della schermata seguente, cliccare sul pulsante "Avanzate":



La connessione non è privata

Gli utenti malintenzionati potrebbero provare a carpire le tue informazioni da **85.35.120.58** (ad esempio, password, messaggi o carte di credito). [Ulteriori informazioni](#)

NET::ERR_CERT_AUTHORITY_INVALID

💡 Per il massimo livello di sicurezza di Chrome, [attiva la protezione avanzata](#)



Avanzate

Torna nell'area protetta

Dopo aver cliccato il pulsante "Avanzate", comparirà un ulteriore messaggio nella parte bassa della pagina WEB e sarà necessario cliccare sul link "Procedi su 85.35.120.58 (non sicuro)" posto nella parte in basso a sinistra (vedasi figura seguente):



La connessione non è privata

Gli utenti malintenzionati potrebbero provare a carpire le tue informazioni da **192.168.1.55** (ad esempio, password, messaggi o carte di credito). [Ulteriori informazioni](#)

NET::ERR_CERT_AUTHORITY_INVALID


💡 Per il massimo livello di sicurezza di Chrome, [attiva la protezione avanzata](#)

Nascondi avanzate

Torna nell'area protetta

Questo server non è riuscito a dimostrare che si tratta di **192.168.1.55**; il relativo certificato di sicurezza non è considerato attendibile dal sistema operativo del computer. Il problema potrebbe essere dovuto a un'errata configurazione o a un malintenzionato che intercetta la connessione.

[Procedi su 192.168.1.55 \(non sicuro\)](#)

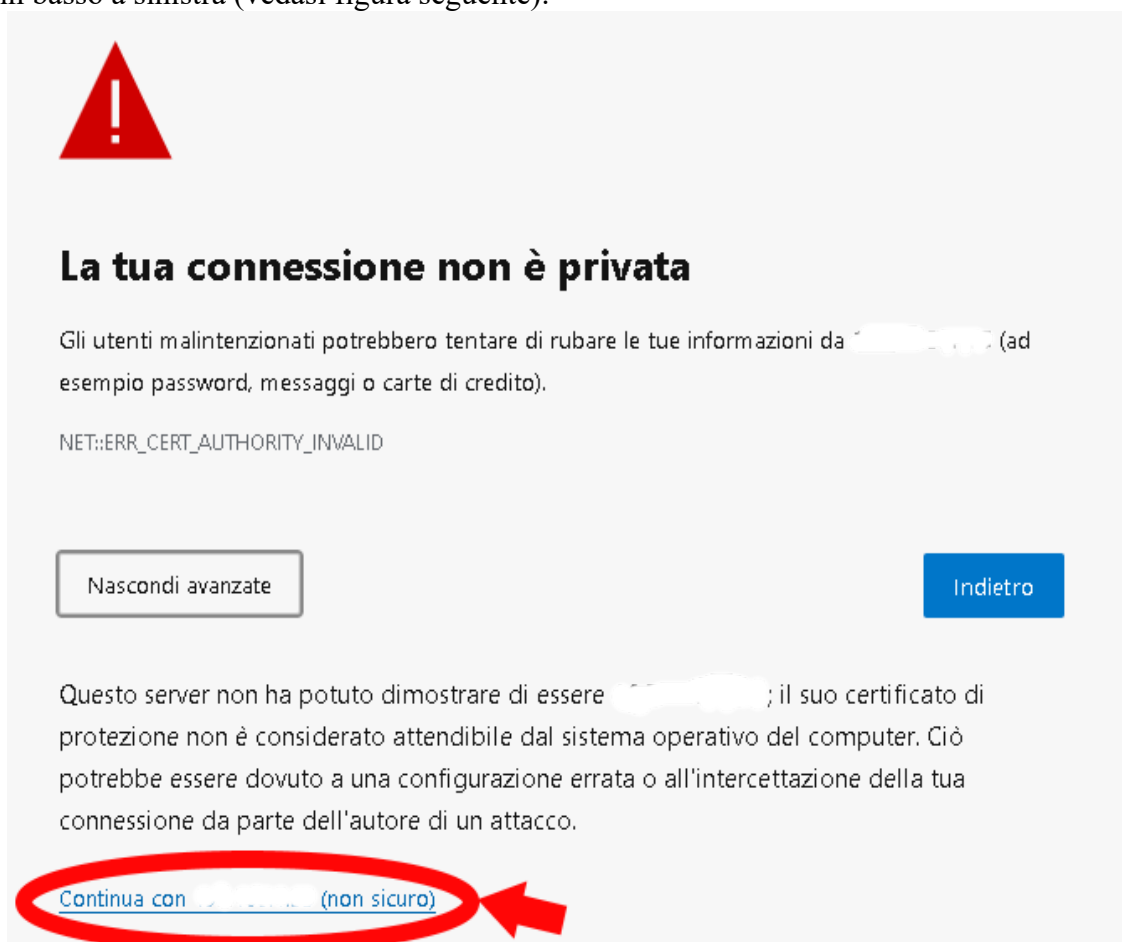


Modalità di attivazione del certificato di sicurezza per il browser **EDGE**.

In presenza della seguente schermata, cliccare sul pulsante "Avanzate...":



Dopo aver cliccato il pulsante "Avanzate", comparirà un ulteriore messaggio nella parte bassa della pagina WEB e sarà necessario cliccare sul link "Procedi su 85.35.120.58 (non sicuro)" posto nella parte in basso a sinistra (vedasi figura seguente):



Modalità di attivazione del certificato di sicurezza per il browser **INTERNET EXPLORER**.

In presenza della seguente schermata, cliccare sul link "Ulteriori informazioni" posto sulla sinistra della pagina WEB:

Questo sito non è sicuro

Questo può indicare che qualcuno sta tentando di ingannarti o di intercettare le informazioni che invii al server. È consigliabile chiudere questo sito immediatamente.

 [Chiudi questa scheda](#)

 [Ulteriori informazioni](#)

Dopo aver cliccato il link "Ulteriori informazioni" comparirà un ulteriore messaggio nella parte bassa della pagina WEB e sarà necessario cliccare sul link "Vai alla pagina Web (sconsigliato)" posto nella parte in basso a sinistra (vedasi figura seguente):

Questo sito non è sicuro

Questo può indicare che qualcuno sta tentando di ingannarti o di intercettare le informazioni che invii al server. È consigliabile chiudere questo sito immediatamente.

 [Chiudi questa scheda](#)

 [Ulteriori informazioni](#)

**Il tuo PC non considera attendibile il certificato di sicurezza di questo sito Web.
Il nome host del certificato di sicurezza del sito Web è diverso dal sito Web che si sta tentando di visitare.**

Codice errore: DLG_FLAGS_INVALID_CA
DLG_FLAGS_SEC_CERT_CN_INVALID

 [Vai alla pagina Web \(sconsigliato\)](#)